



常用物品消毒方法及要求(消毒液配比 1:1000)

物品名称	消毒方法	消毒要求
教室 午睡室	紫外线灯照射臭氧消毒 开窗通风	1 每日消毒 2 幼儿不在室内时每次 10-15 分钟通风 3 室内外温差不大时全天通风
地面 门窗 桌椅	含有效氯消毒液擦拭	每日一次
厕所	清水冲刷 含有效氯消毒液冲刷	清水冲刷 含有效氯消毒液冲刷
拖把	含有效氯消毒液浸泡	每日一次
玩具 图书	1 可洗的用含有效氯消毒液浸泡 2 不可洗的紫外线照射, 暴晒, 消毒柜消毒, 户外大型玩具用含有效氯消毒液擦拭	每周一次 发生传染病期间每天消毒
餐桌	含有效氯消毒液擦拭	消毒液擦拭 清水过两遍
茶杯 毛巾 餐具	1 煮沸消毒法: 水盖过物品水开水浸泡 15 分钟 2 蒸汽法: 水开后气蒸 30 分钟 3 消毒液浸泡 5- -10 分钟 4 消毒柜消毒	茶杯毛巾每天消毒柜消毒 餐具每天厨房消毒柜消毒
杯架 毛巾架	含有效氯消毒液擦拭	每周二次
被褥	日光暴晒或者紫外线消毒	每天紫外线照射一次 每两周日光暴晒一次
枕套 床套 床单	一般清洗	每半个月一次
席子 枕席	消毒水擦拭	每日一次



保育员消毒清洁流程

- 1、上午扫、擦分担区地面。
- 2、上午用物品专用盆、桶，清洗幼儿毛巾、水碗。
- 3、用稀释液浸泡过的抹布擦活动室、寝室、阳台、分担区的窗台、窗框区的楼梯扶手、墙饰、家园联系栏、安全教育宣传板、班牌、应急防火灯、灭火器；门把手门玻璃，幼儿换衣架、鞋柜；玩具柜、玩具盘、玩具、图书架、电脑桌、墙裙；钢琴、钢琴键；床栏杆。
- 4、要求便池、水池、台面、地面无水渍、无垢、无味；保持盥洗室镜子整洁。
- 5、保持盥洗室、厕所清洁通风。
- 6、用稀释后的消毒液对活动室、寝室、盥洗室，地面进行擦拭消毒，再用清水擦拭。

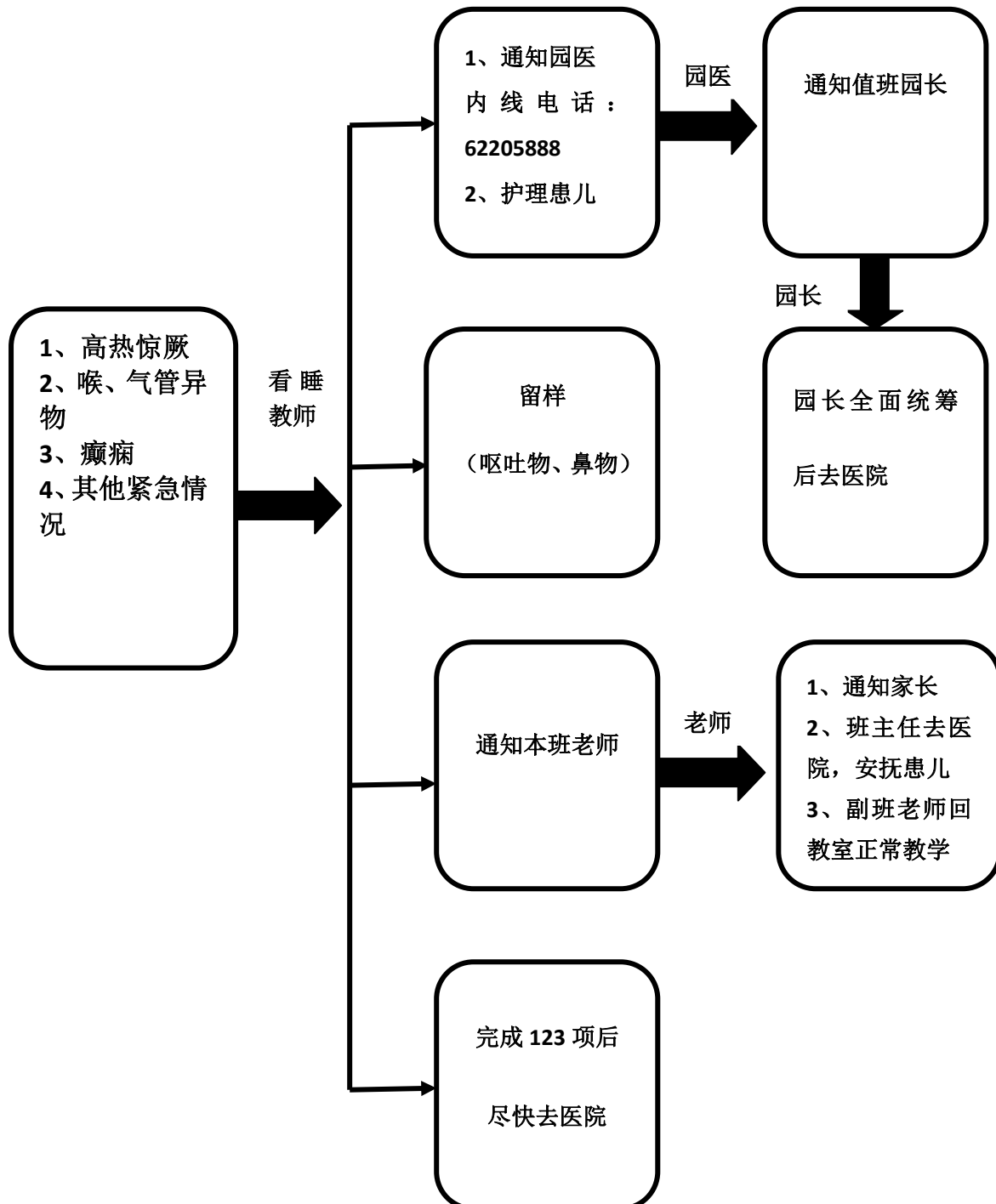


保育员被褥整理流程

- 1、铺床单，动作迅速，轻柔，流畅，先展开床单，先铺床头，后铺床尾，接下来是对侧，最后铺靠近自己一侧，将多余床单折叠压到褥子下面，要求床单平整，四边无褶皱，四角对齐。
- 2、套被套，幼儿被套要统一，动作迅速，轻柔，流畅，先展开被套，将被子塞进被套，要求套好后被子四角整齐，充实，表面平整。
- 3、叠被子，被子叠的大小不超出床的宽窄，常规要求第一层床铺被子三折折叠，摆放靠近墙壁，下面几层被子两折折叠，摆放居中。被子叠好后，要表面平整，有棱有角，宽窄合适，整体呈一条直线，并且不妨碍床铺的拉动。并要将被角图标露出来，保持美观。
- 4、枕头平放于褥子下，要求四角整齐，表面平整，摆放有序。



幼儿午睡发生意外处理流程





饮用水卫生公告

- 1、不饮用生水，提倡喝开水，发现水质出现异色异味等现象应立即停用并报告。
- 2、饮用水周围要保持清洁，防止有污染物出现。

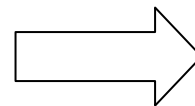
沈阳市于洪区卓锦万代兰幼稚园



1、铺床单，整齐无褶皱



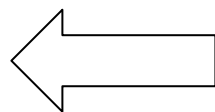
2、叠被子，三折折叠



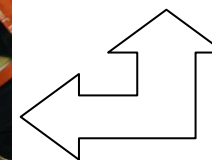
3、双手扯平被角



5、整齐美观放好



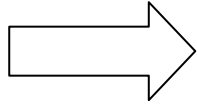
4、枕头摆放有序




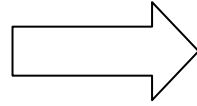
被褥整理流程



1、喷消毒液



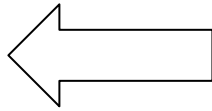
2、专用工具清扫



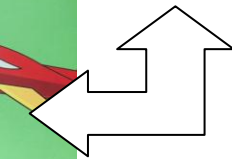
3、导入垃圾桶内



5、清洗专用工具



4、专用毛巾擦拭



呕吐物处理流程



1、清水洗玩具



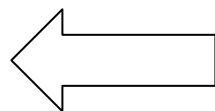
2、消毒液浸泡



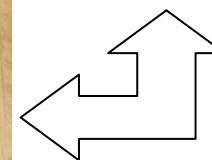
3、清水洗玩具




5、书本暴晒



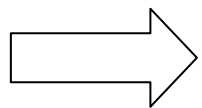
4、暴晒玩具




玩具清洗流程



1、清水擦拭桌面



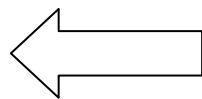
2、消毒水擦拭桌面



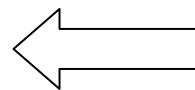
3、固定位置摆放



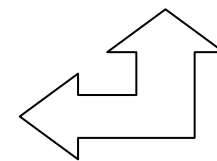
6、幼儿用餐



5、班级老师分餐



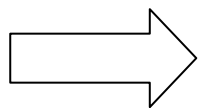
4、清水擦拭桌面



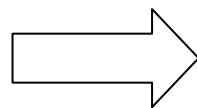
幼儿分餐流程



1、流动清水清洗水杯



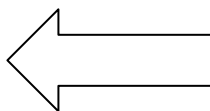
2、沥干杯子水分



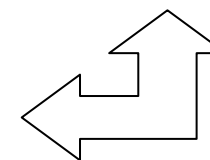
3、用毛巾擦干水杯



5、启动消毒电源



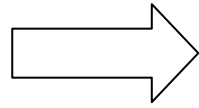
4、整齐放入消毒柜



口杯消毒流程



1、排队取水杯



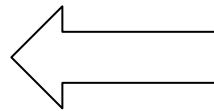
2、排队等待接水



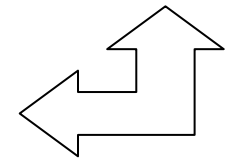
3、排队接水



5、放水杯



4、依次喝水



喝水流程